


**PRACUJĄCY
W GOSPODARCE NARODOWEJ
WEDŁUG MIEJSCA ZAMIESZKANIA
EMPLOYED PERSONS
IN THE NATIONAL ECONOMY
BY PLACE OF RESIDENCE**



Opracowanie merytoryczne

Content-related works

Urząd Statystyczny w Bydgoszczy

The team of employees of the Statistical Office in Bydgoszcz

pod kierunkiem

supervised by

Małgorzata Górka

Skład i opracowanie graficzne

Layout and graphic design

Zespół pracowników Kujawsko-Pomorskiego Ośrodka Badań Regionalnych

The team of employees of the Kujawsko-Pomorskie Centre for Regional Surveys

Przy publikowaniu danych GUS prosimy o podanie źródła.

When publishing Statistics Poland data – please indicate the source.

SPIS TREŚCI

CONTENTS

Pracujący w gospodarce narodowej według płci i miejsca zamieszkania w 2023 r. Employed persons in the national economy by sex and place of residence in 2023 r.	4
Udział kobiet w ogólnej liczbie pracujących w gospodarce narodowej według miejsca zamieszkania w 2023 r. Share of women in the total number of employed persons in the national economy by place of residence in 2023	5
Zmiana liczby pracujących w gospodarce narodowej według miejsca zamieszkania w grudniu 2023 r. w stosunku do stycznia 2023 r. Change in the number of employed persons in the national economy by place of residence in December 2023 in relation to January 2023	6
Zmiana liczby pracujących kobiet w gospodarce narodowej według miejsca zamieszkania w grudniu 2023 r. w stosunku do stycznia 2023 r. Change in the number of employed women in the national economy by place of residence in December 2023 in relation to January 2023	7
Zmiana liczby pracujących mężczyzn w gospodarce narodowej według miejsca zamieszkania w grudniu 2023 r. w stosunku do stycznia 2023 r. Change in the number of employed men in the national economy by place of residence in December 2023 in relation to January 2023	8
Mediana wieku pracujących w gospodarce narodowej według miejsca zamieszkania w 2023 r. Median age of employed persons in the national economy by place of residence in 2023	9
Mediana wieku pracujących kobiet w gospodarce narodowej według miejsca zamieszkania w 2023 r. Median age of employed women in the national economy by place of residence in 2023	10
Mediana wieku pracujących mężczyzn w gospodarce narodowej według miejsca zamieszkania w 2023 r. Median age of employed men in the national economy by place of residence in 2023	11
Średnia wieku pracujących w gospodarce narodowej według miejsca zamieszkania w 2023 r. Mean age of employed persons in the national economy by place of residence in 2023	12
Średnia wieku pracujących kobiet w gospodarce narodowej według miejsca zamieszkania w 2023 r. Mean age of employed women in the national economy by place of residence in 2023	13
Średnia wieku pracujących mężczyzn w gospodarce narodowej według miejsca zamieszkania w 2023 r. Mean age of employed men in the national economy by place of residence in 2023	14

Pracujący w gospodarce narodowej według płci i miejsca zamieszkania w 2023 r.

Stan na 31 grudnia

Employed persons in the national economy by sex and place of residence in 2023

As at 31 December

a. według płci

a. by sex

7155,5 tys. osób
thousand persons



Kobiety
Women



Mężczyźni
Men

7987,0 tys. osób
thousand persons

b. według miejsca zamieszkania

b. by place of residence

9135,4 tys. osób
thousand persons



Miasto
Urban areas



Wieś
Rural areas

6007,2 tys. osób
thousand persons

UWAGA! Ze względu na zaokrąglenia danych, w niektórych przypadkach sumy składników mogą się nieznacznie różnić od podanych wielkości „ogółem”. Dane nie uwzględniają mieszkających za granicą (31 grudnia 2023 r. 35,6 tys. osób).

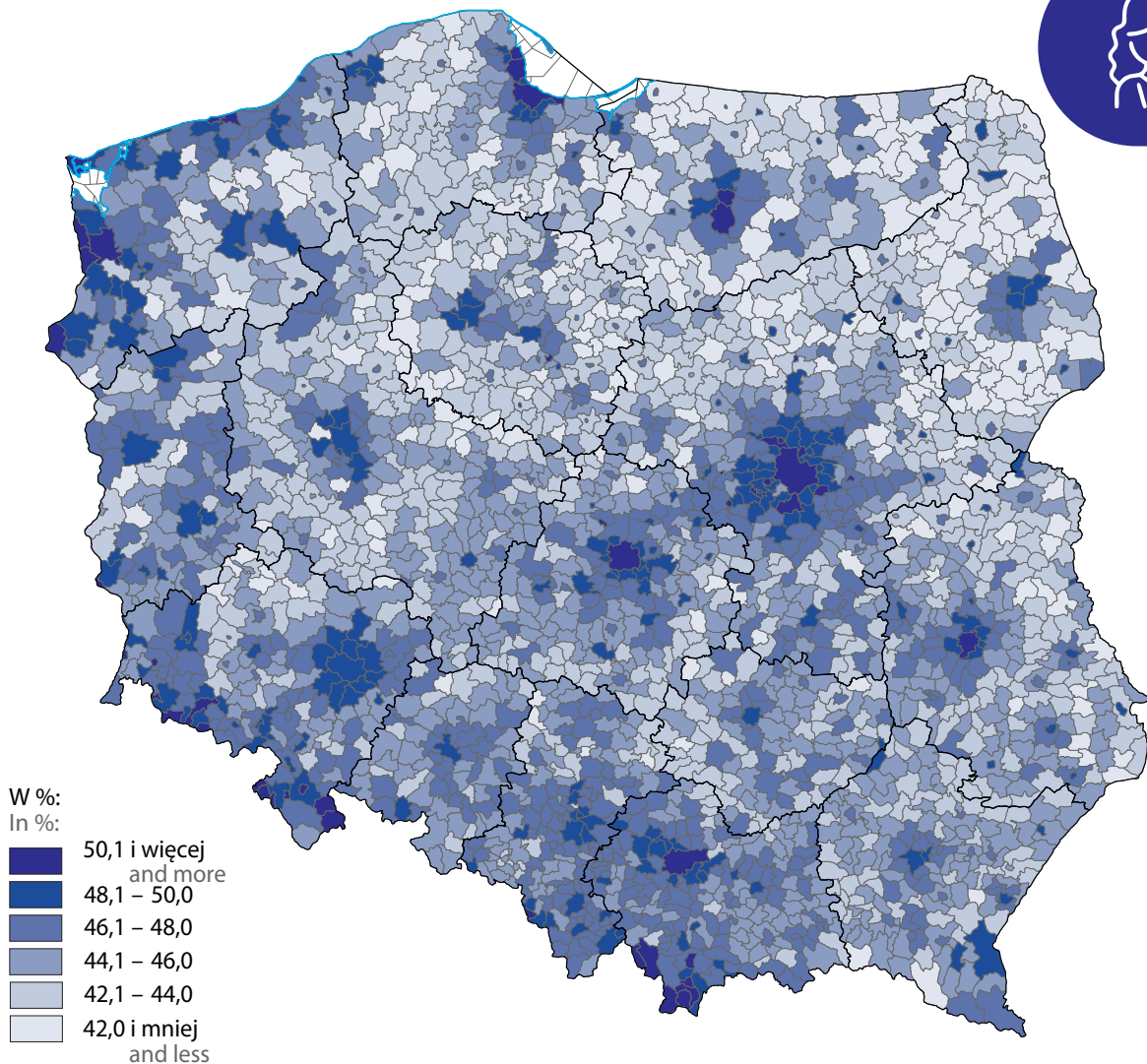
NOTE! Due to the rounding of data, in some cases sums of components may slightly differ from the amount given in the item 'total'. The data does not include those living abroad (December 31, 2023, 35.6 thousand persons).

Udział kobiet w ogólnej liczbie pracujących w gospodarce narodowej według miejsca zamieszkania w 2023 r.

Stan na 31 grudnia

Share of women in the total number of employed persons in the national economy by place of residence in 2023

As at 31 December

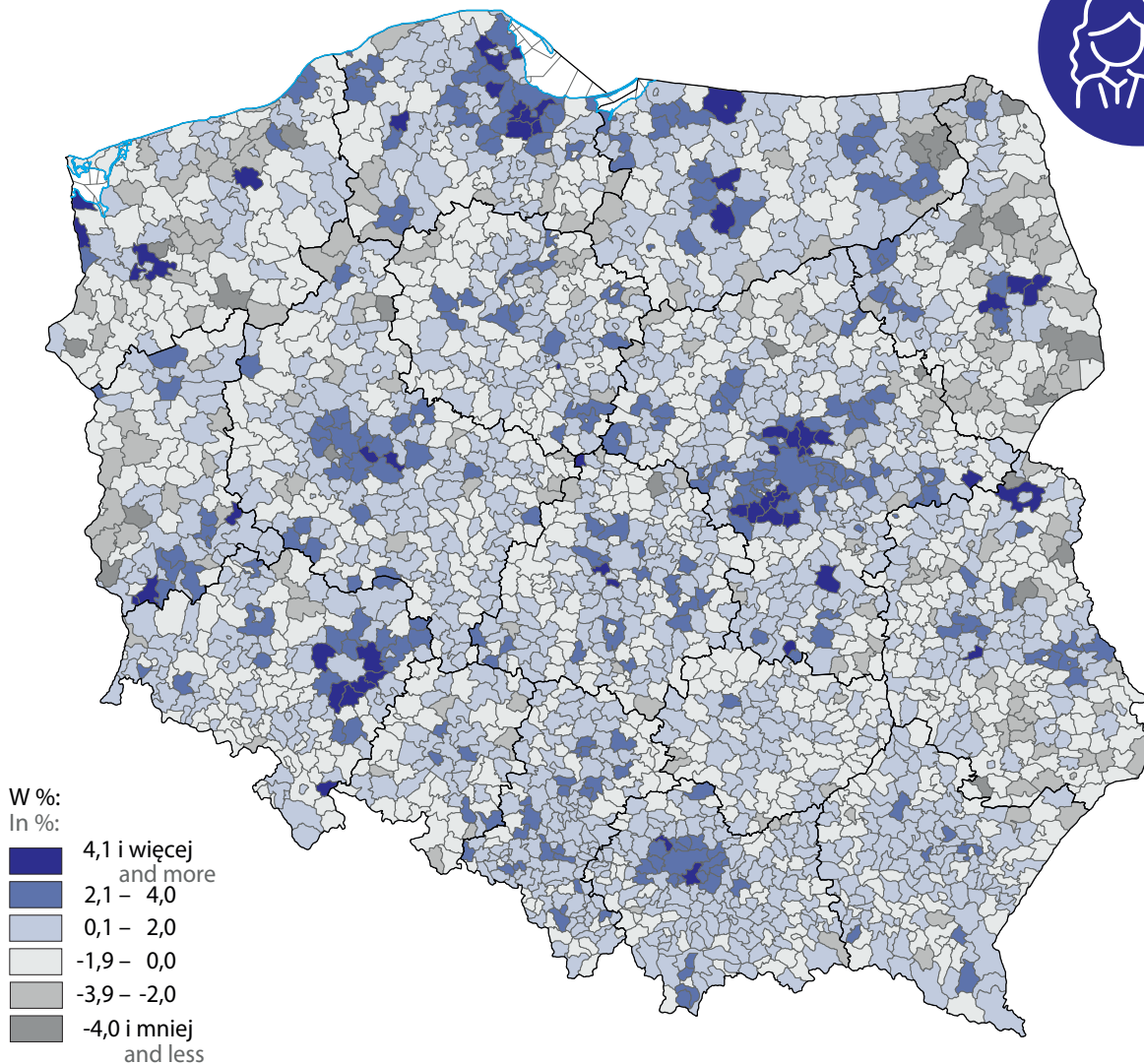


Zmiana liczby pracujących w gospodarce narodowej według miejsca zamieszkania w grudniu 2023 r. w stosunku do stycznia 2023 r.

Stan na koniec miesiąca

Change in the number of employed persons in the national economy by place of residence in December 2023 in relation to January 2023

As at the end of the month

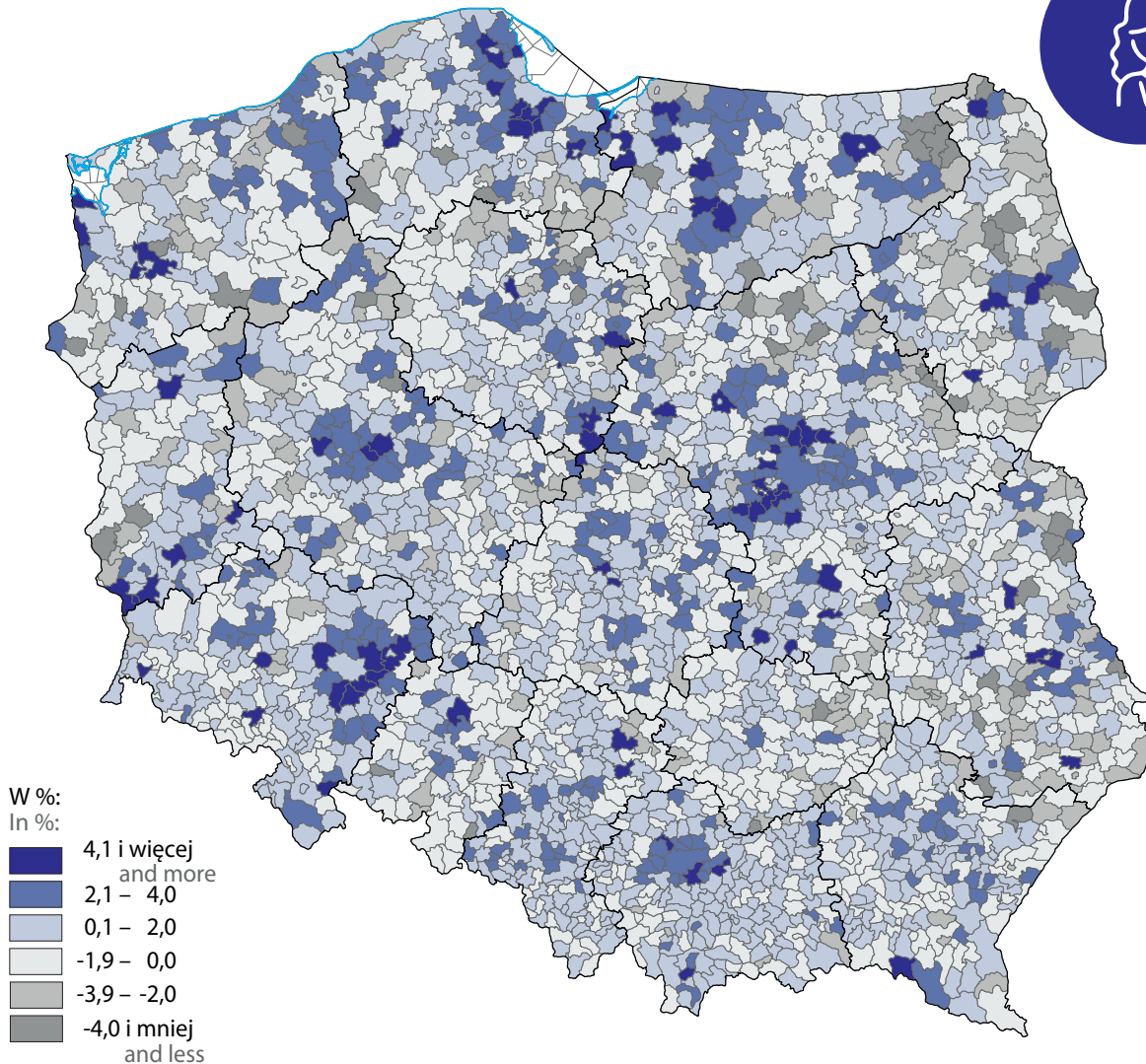


Zmiana liczby pracujących kobiet w gospodarce narodowej według miejsca zamieszkania w grudniu 2023 r. w stosunku do stycznia 2023 r.

Stan na koniec miesiąca

Change in the number of employed women in the national economy by place of residence in December 2023 in relation to January 2023

As at the end of the month

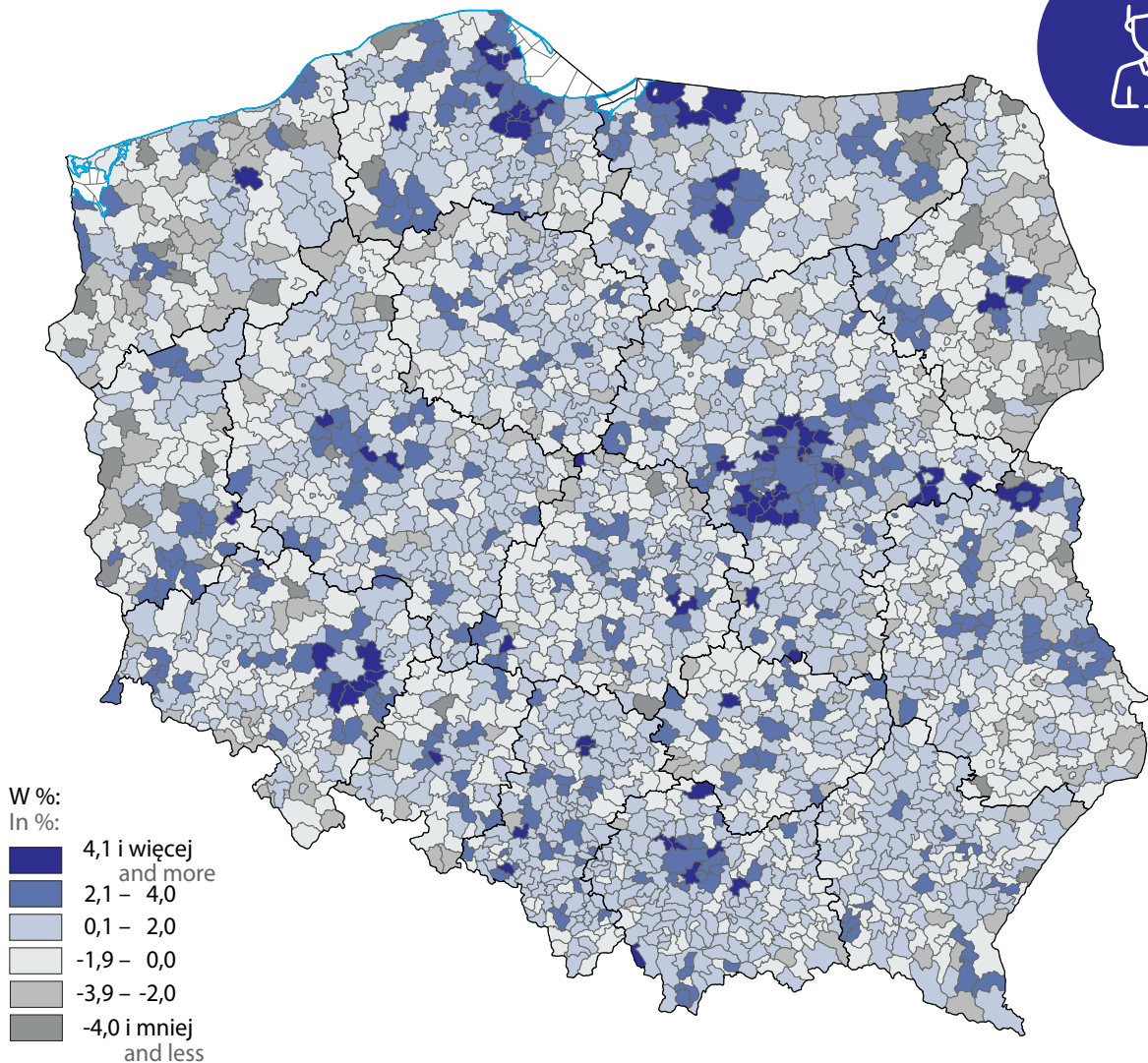


Zmiana liczby pracujących mężczyzn w gospodarce narodowej według miejsca zamieszkania w grudniu 2023 r. w stosunku do stycznia 2023 r.

Stan na koniec miesiąca

Change in the number of employed men in the national economy by place of residence in December 2023 in relation to January 2023

As at the end of the month

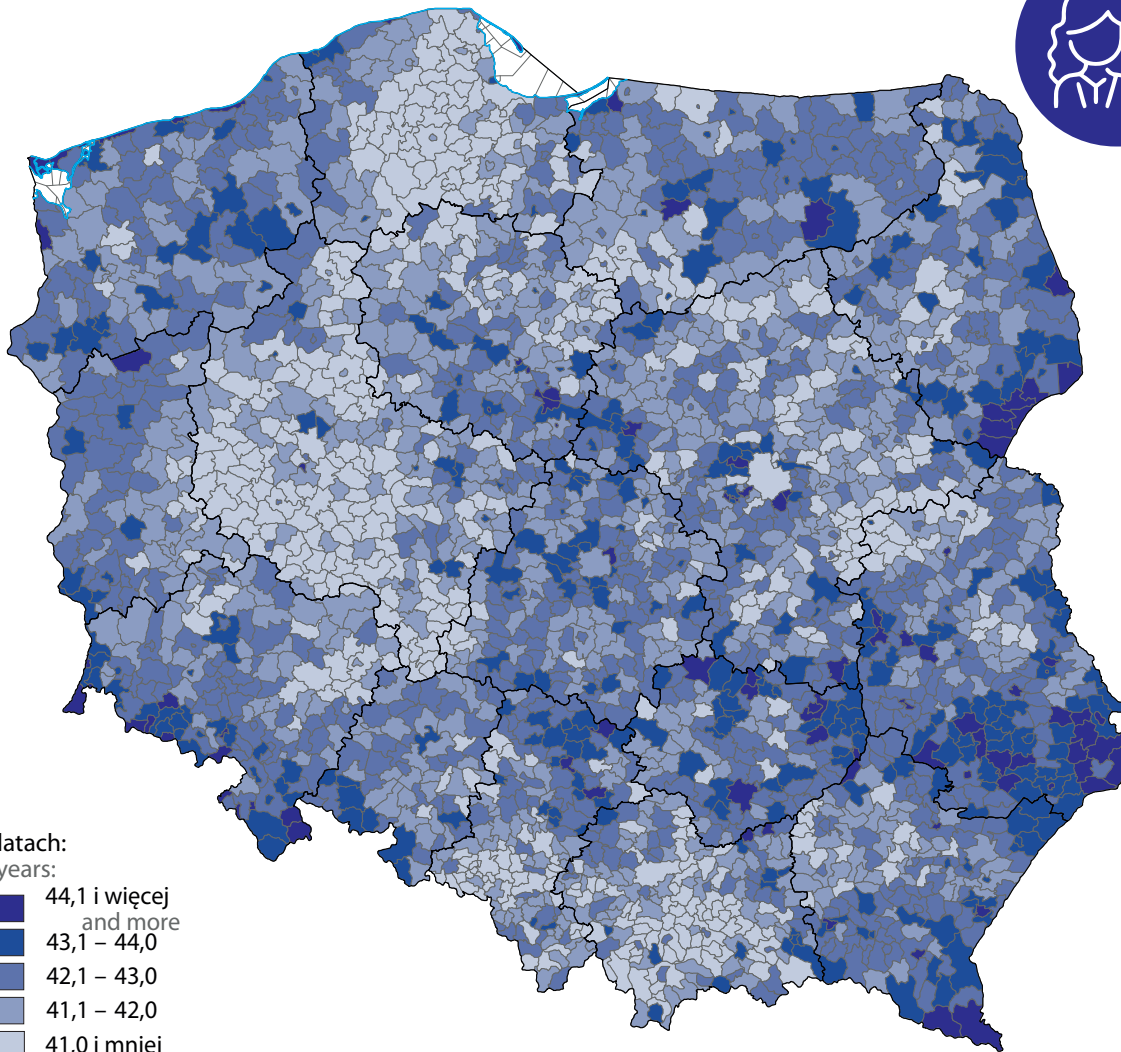


Mediana wieku pracujących w gospodarce narodowej według miejsca zamieszkania w 2023 r.

Stan na 31 grudnia

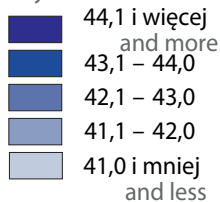
Median age of employed persons in the national economy by place of residence in 2023

As at 31 December



W latach:

In years:

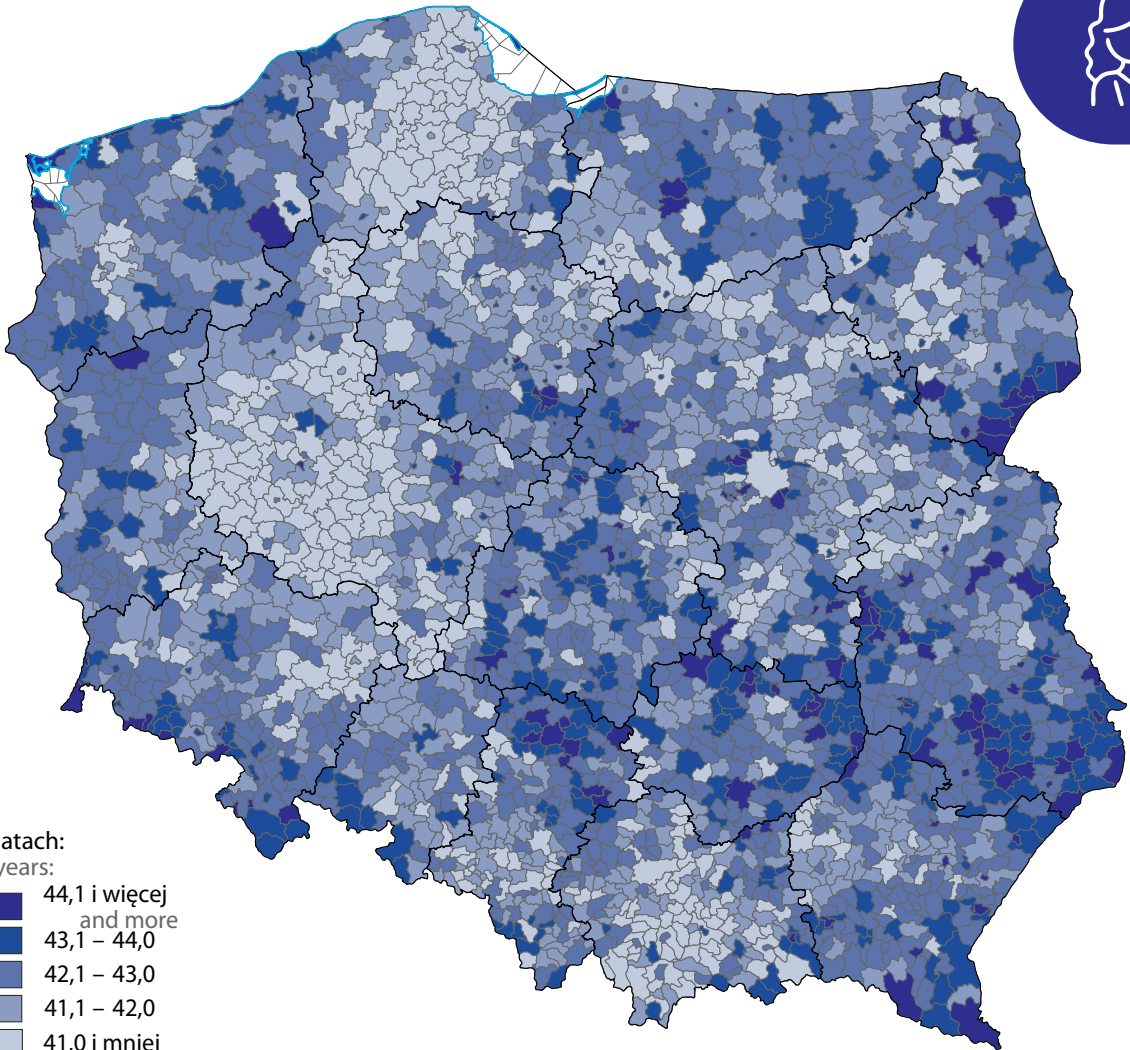



Mediana wieku pracujących kobiet w gospodarce narodowej według miejsca zamieszkania w 2023 r.






Stan na 31 grudnia

Median age of employed women in the national economy by place of residence in 2023

As at 31 December



W latach:
In years:

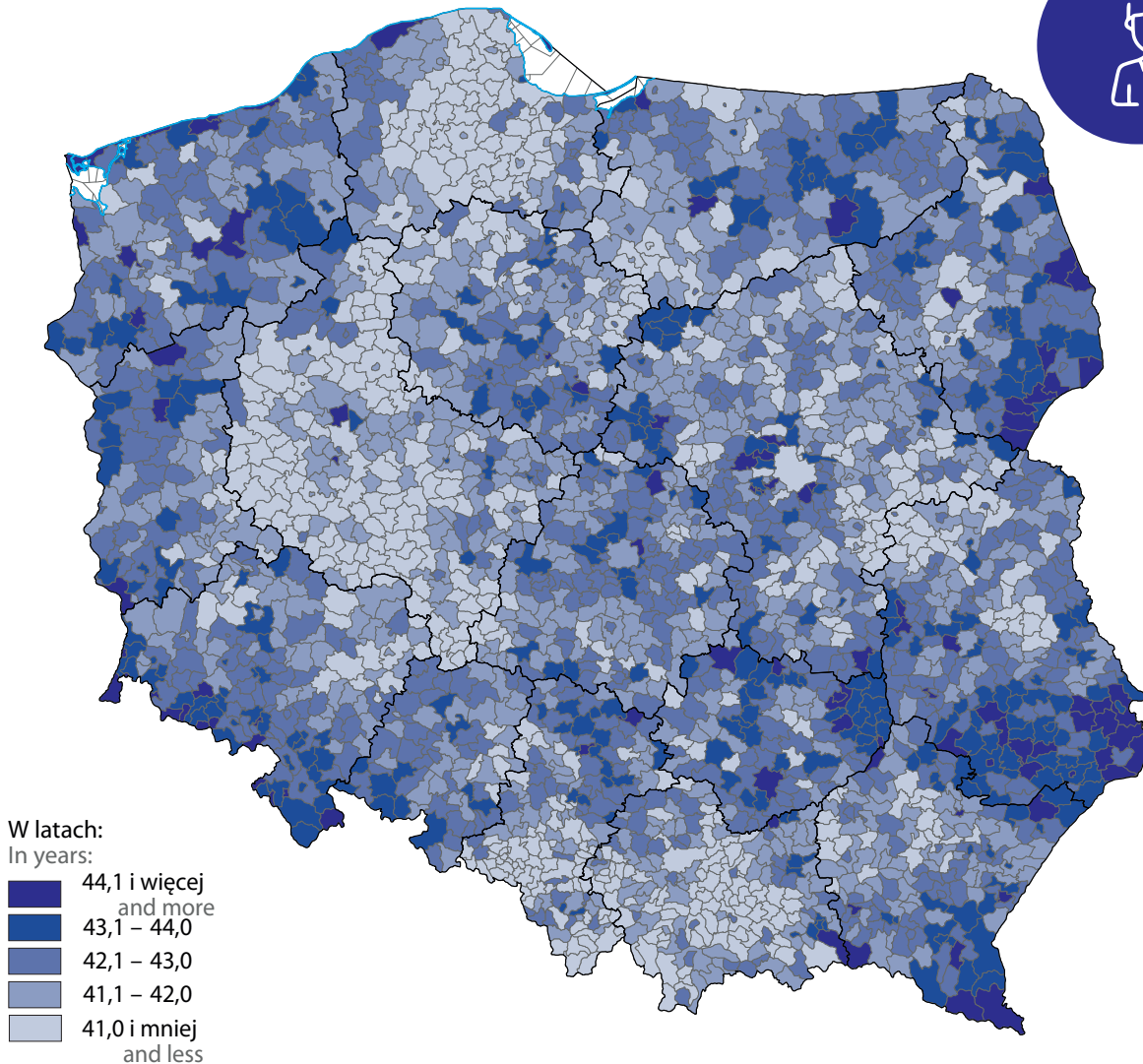
-  44,1 i więcej
and more
-  43,1 – 44,0
-  42,1 – 43,0
-  41,1 – 42,0
-  41,0 i mniej
and less

Mediana wieku pracujących mężczyzn w gospodarce narodowej według miejsca zamieszkania w 2023 r.

Stan na 31 grudnia

Median age of employed men in the national economy by place of residence in 2023

As at 31 December

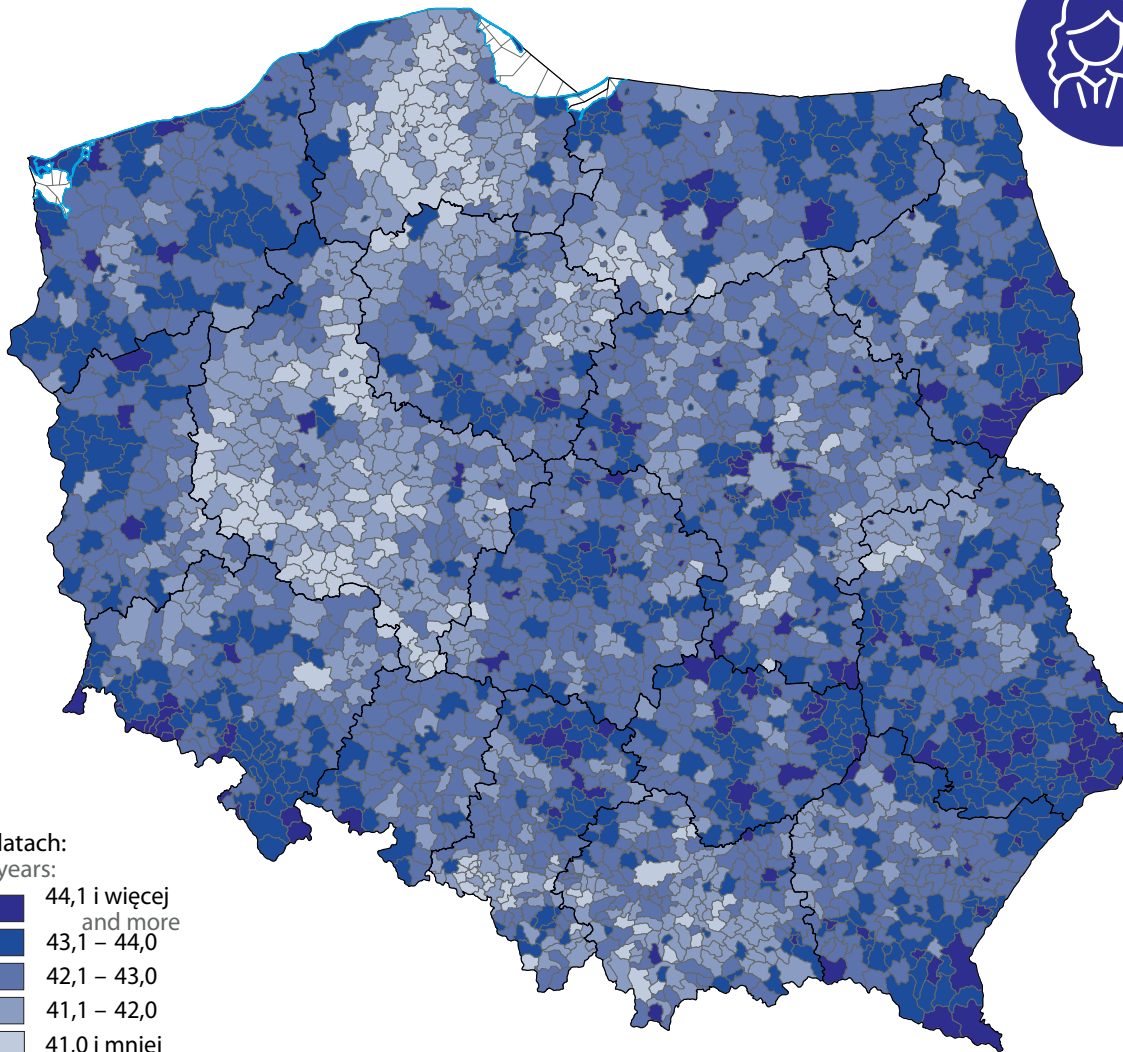


Średnia wieku pracujących w gospodarce narodowej według miejsca zamieszkania w 2023 r.

Stan na 31 grudnia

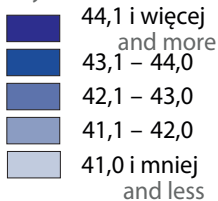
Mean age of employed persons in the national economy by place of residence in 2023

As at 31 December



W latach:

In years:

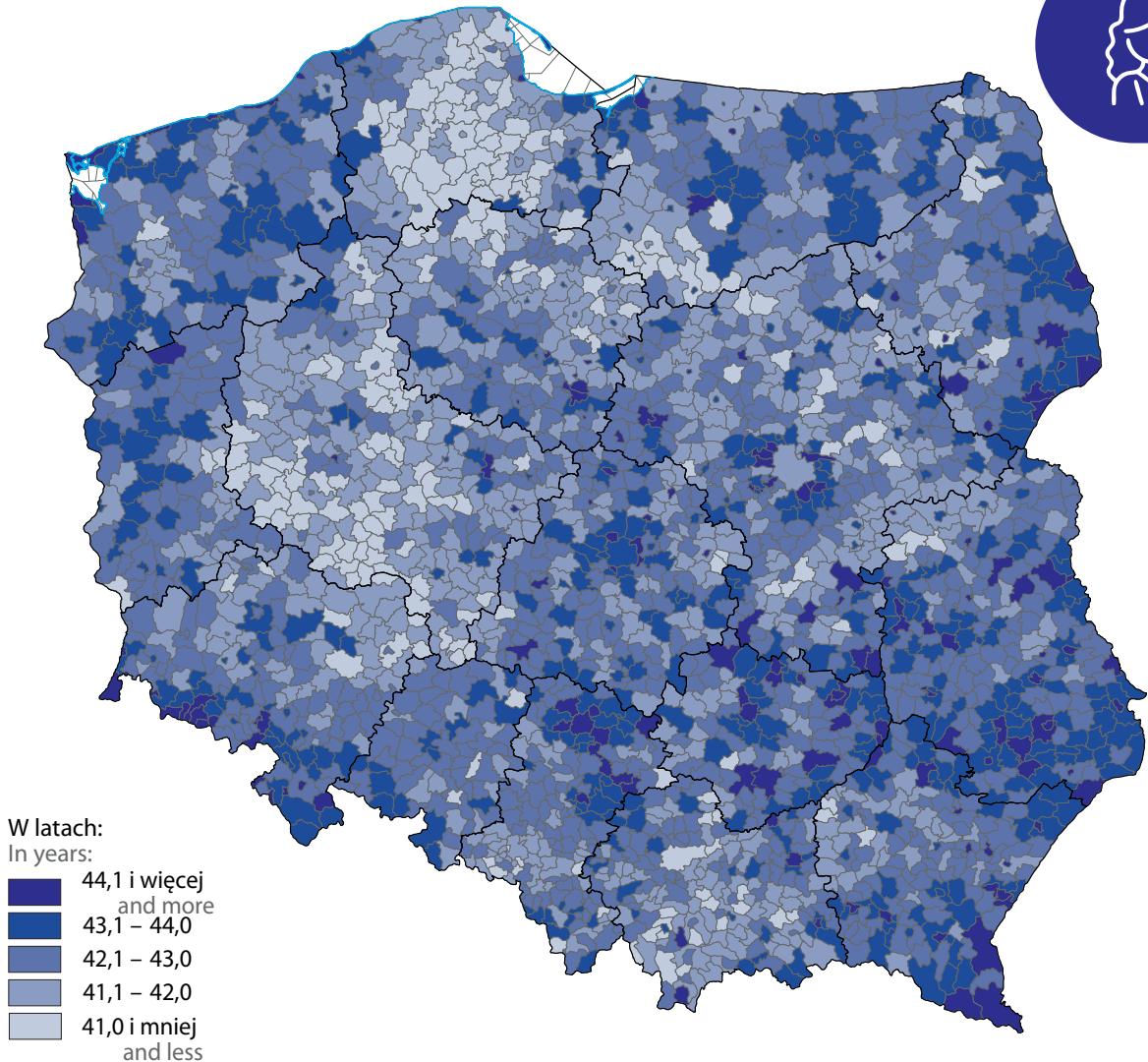


Średnia wieku pracujących kobiet w gospodarce narodowej według miejsca zamieszkania w 2023 r.

Stan na 31 grudnia

Mean age of employed women in the national economy by place of residence in 2023

As at 31 December

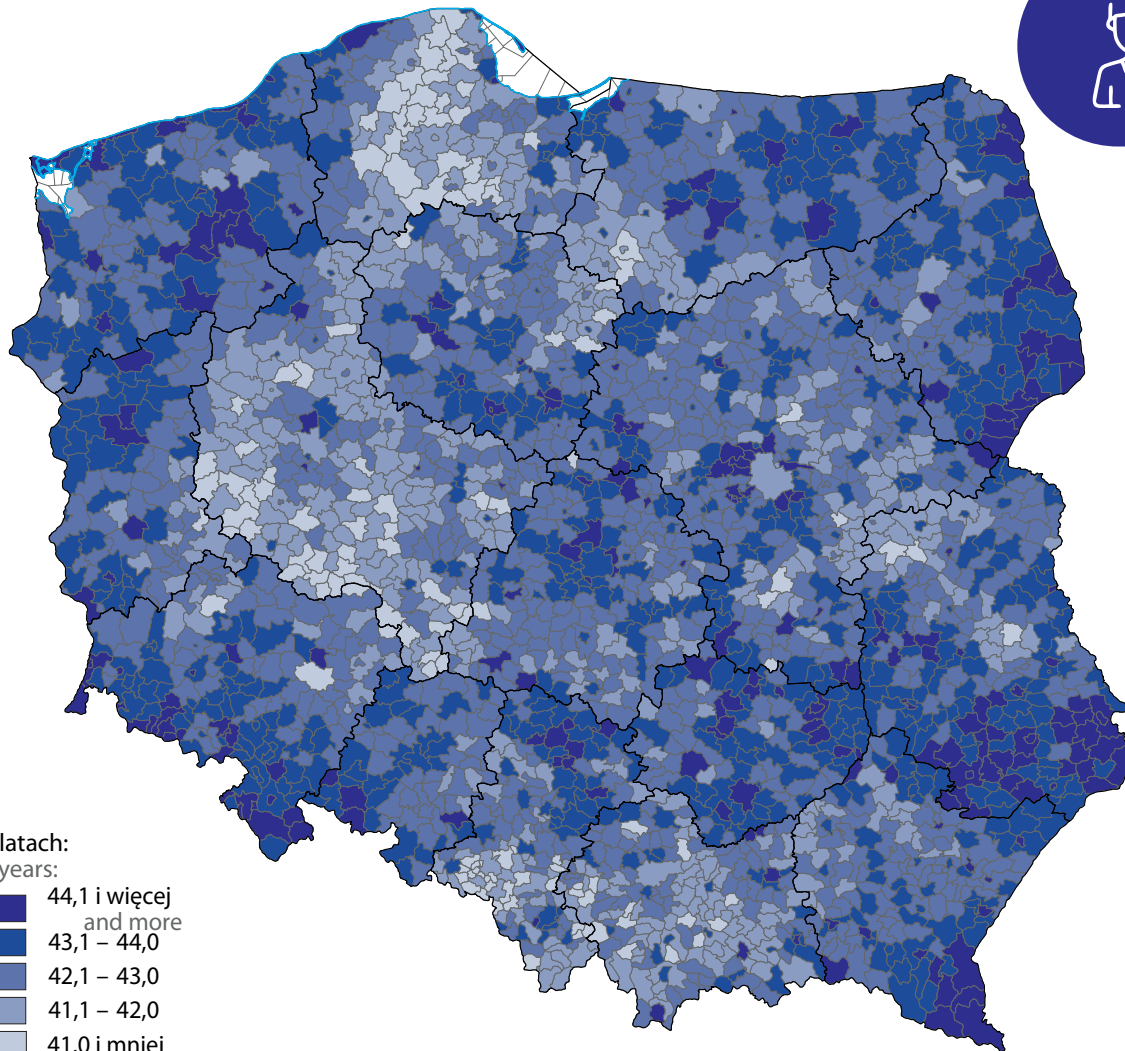


Średnia wieku pracujących mężczyzn w gospodarce narodowej według miejsca zamieszkania w 2023 r.

Stan na 31 grudnia

Mean age of employed men in the national economy by place of residence in 2023

As at 31 December



Główny Urząd Statystyczny dzięki wykorzystaniu administracyjnych źródeł danych poszerzył zakres i zwiększył częstotliwość udostępnianych informacji o pracujących w gospodarce narodowej.

Prezentowane tablice:

- udostępniane są co miesiąc,
- dotyczą pracujących we wszystkich podmiotach gospodarki narodowej, w tym w podmiotach małych,
- zawierają informacje o płci i wieku pracujących, w tym medianie wieku oraz o gminie zamieszkania.

Statistics Poland, thanks to the use of administrative data sources, has broadened the scope and increased the frequency of information on employed persons in the national economy.

The tables presented:

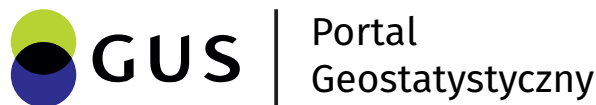
- are made available on a monthly basis,
- concern employed persons in all national economy entities, including small entities,
- contain information on sex and age of employed persons, including the median age and gmina of residence.

Dane dostępne są również na:

Data are also available at:



bdl.stat.gov.pl



portal.geo.stat.gov.pl




dbw.stat.gov.pl

Zachęcamy do zapoznania się z:

- tablicami w formacie .xlsx,
- informacją sygnałową,
- infografiką.

We encourage you to read:

- tables in .xlsx format,
- news release,
- infographic.



stat.gov.pl

